MANUAL DE USO
Obstetra Partera

GEOSalud

DEPARTAMENTO DE REGISTRO CLÍNICO ELECTRÓNICO

90 años casmu
NOS UNE LA VIDA

1- Ingreso al Sistema

La aplicación de GeoSalud se encuentra en la Intranet de Casmu

Al hacer clic en todas las aplicaciones se despliega el Icono de **GeoSalud**

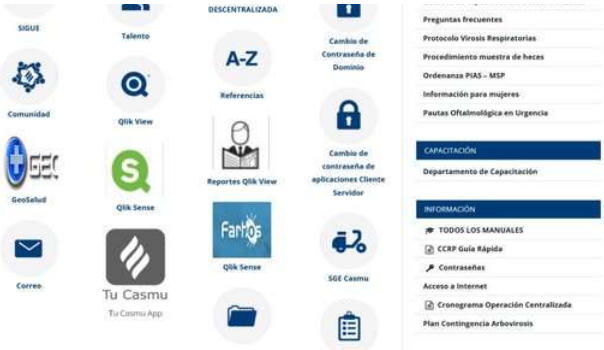

GEOSalud

casmu NOS UNE LA VIDA

Para Ingresar a GeoSalud se requiere usuario (Ca+Ficha) y contraseña

Para Ingresar como Obstetra Partera/o

PERFIL: Obstetra Partera

SUCURSAL: Sanatorio 2

En el visor de Sanatorio 2 vamos a tener las siguientes opciones:

Contamos con las opciones de CTI, Torres de Internacion y Urgencias. También tenemos un Mapa de camas CTI y mapa de camas Internacion donde vemos todos los pacientes ingresados en esos sectores si no conocemos el dato específico de donde esta ingresado el paciente

Al seleccionar la enfermería en la que estemos trabajando se nos va a desplegar el Visor con los pacientes ingresados en ese sector

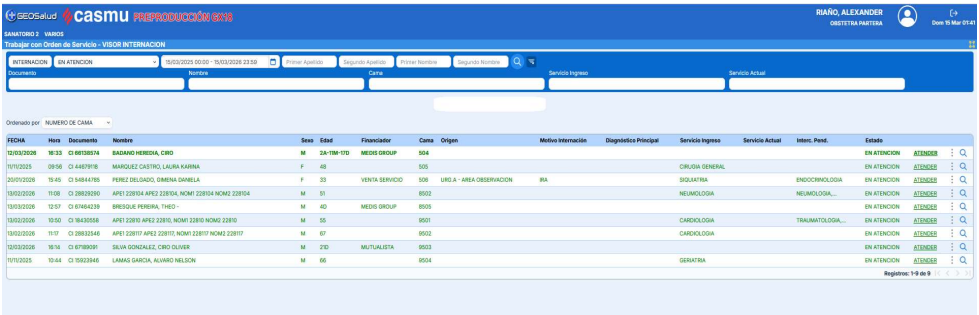

Las Acciones permitidas que tengo desde el Visor (sin ingresar a la historia del paciente) son las siguientes

La acción ATENDER es la predeterminada (flecha naranja) y me va a abrir la historia del paciente
Veremos primero las otras dos opciones

VER HISTORIA CLÍNICA

Esta acción nos muestra todos los registros en el episodio de internación actual, al seleccionar esta acción nos abre la siguiente pantalla

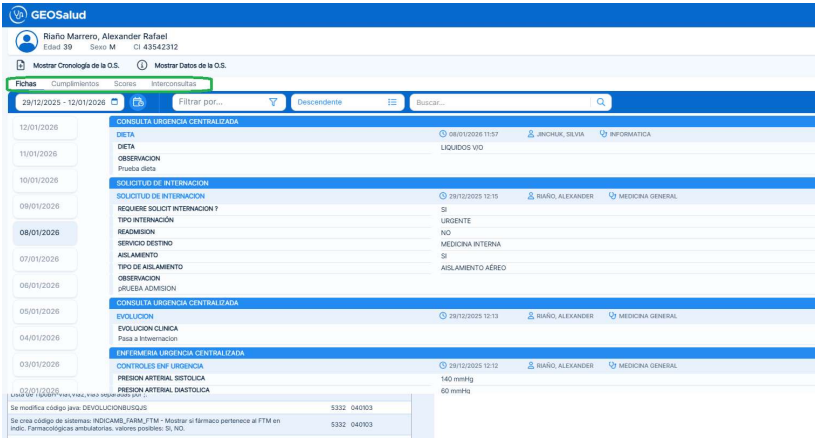

En el sector superior podemos seleccionar si queremos visualizar: *Fichas Registro, Cumplimientos, Scores, Interconsultas.*

Un poco mas abajo tenemos filtros de Fecha (solo nos permite filtrar los días que el episodio estuvo abierto), tipo ficha, especialidad, que RRHH firmo el registro.

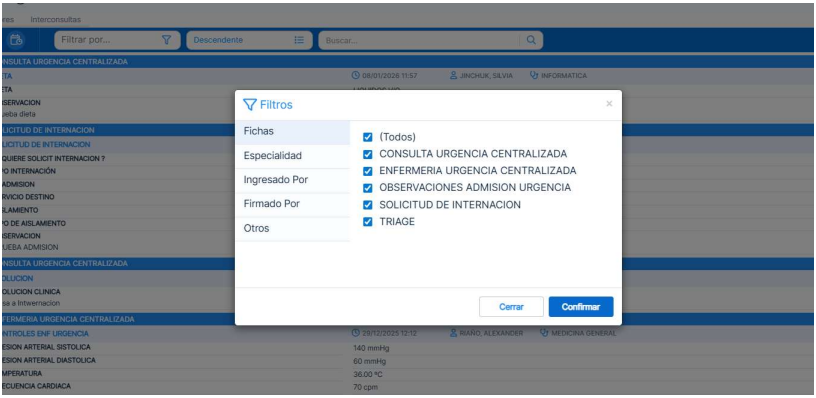

Para volver tenemos el Botón Cerrar abajo a la derecha

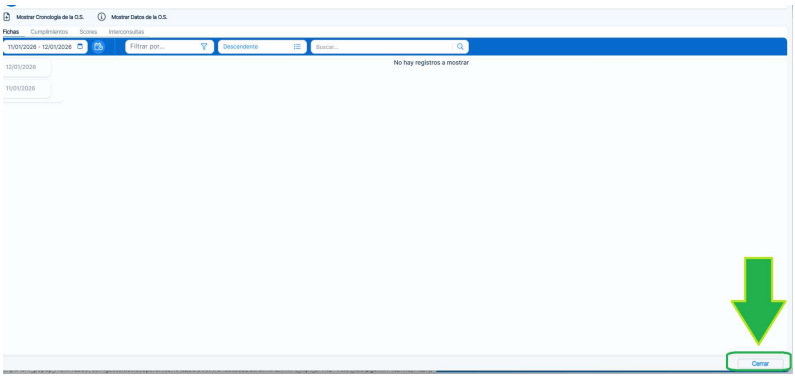

VER DOSSIER

Nos lleva a la historia y episodios previos del paciente, Antecedentes, Paraclinica, etc

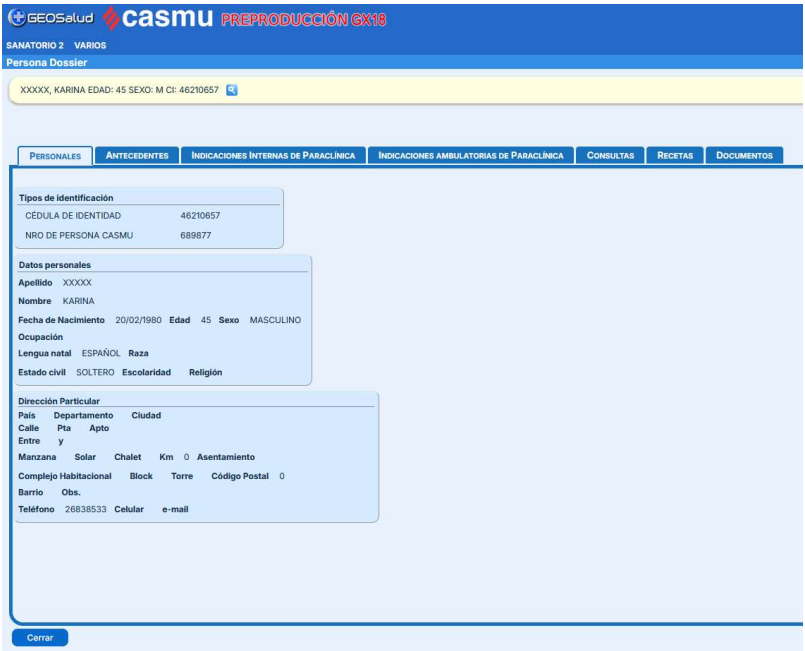

REGISTRO CLÍNICO

Al hacer la acción Iniciar Atención o Atender vamos a ingresar a la Ficha de Registro

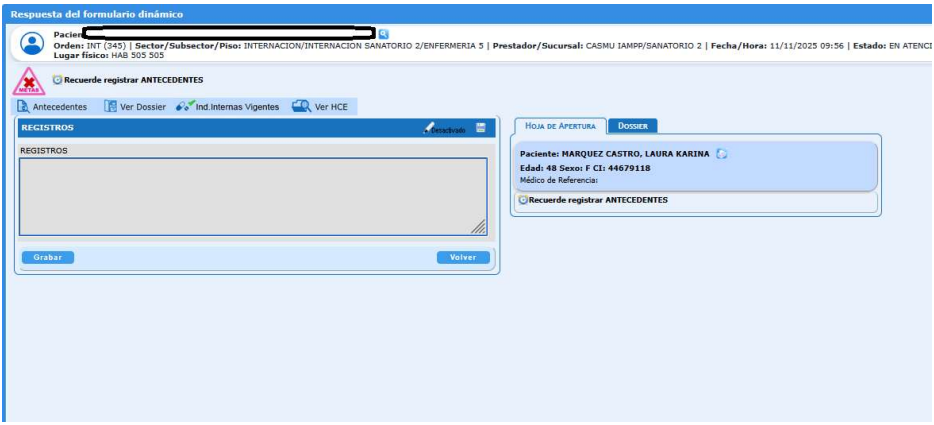

Es un campo de texto libre para registrar la atención y evoluciones

Al finalizar el registro seleccionamos el Botón Grabar para guardar y volver

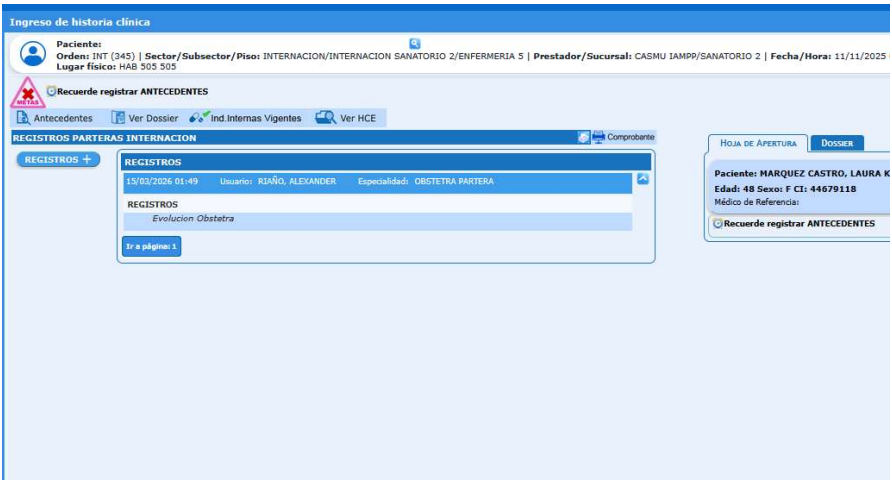

Podemos seguir agregando registros seleccionando el Botón +

También podemos modificar en caso de error de registro con el botón Modificar

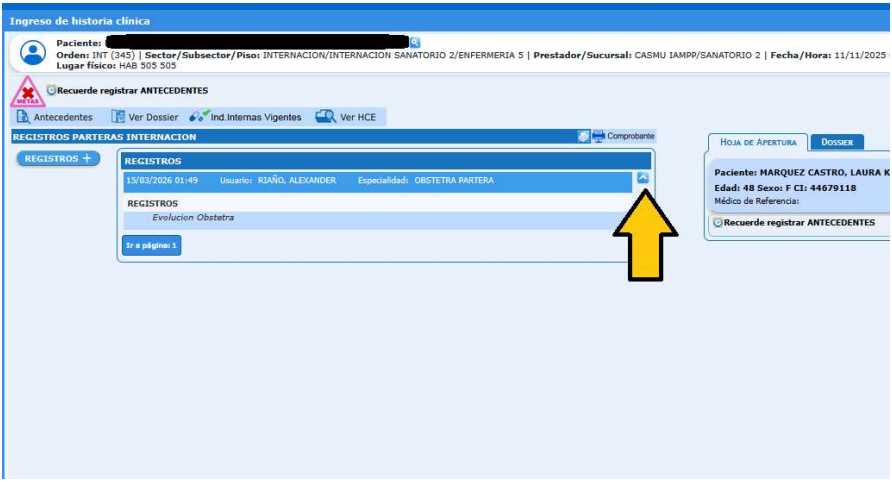

Esta Modificación solo esta disponible para la ultima evolución del paciente y para el mismo usuario que la realizo en primera instancia

Acciones

En la parte superior tenemos las acciones disponibles

Vamos uno por uno

ANTECEDENTES

En esta opción podemos cargar Antecedentes al paciente, al seleccionar Antecedentes se nos abre la siguiente pagina y con el signo de + se puede agregar antecedentes

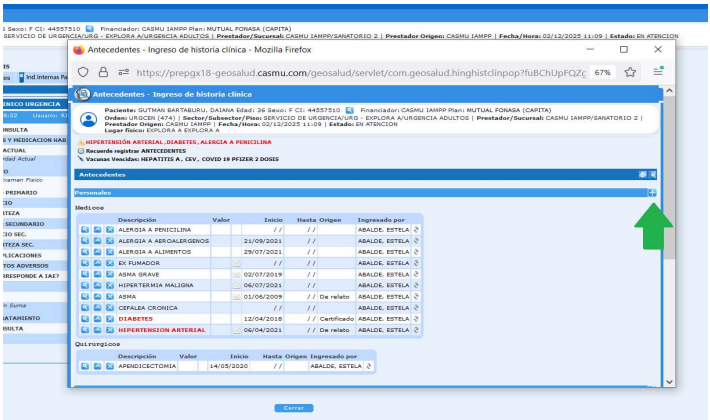

Al seleccionar el Botón + se nos abre la opción de seleccionar el Antecedente y Agregar

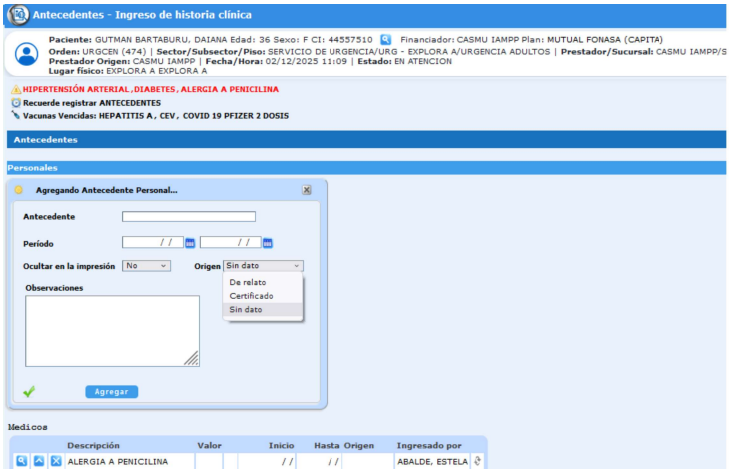

Ver Dossier

Nos lleva a todos los episodios previos que tenga el paciente registrados en Geosalud

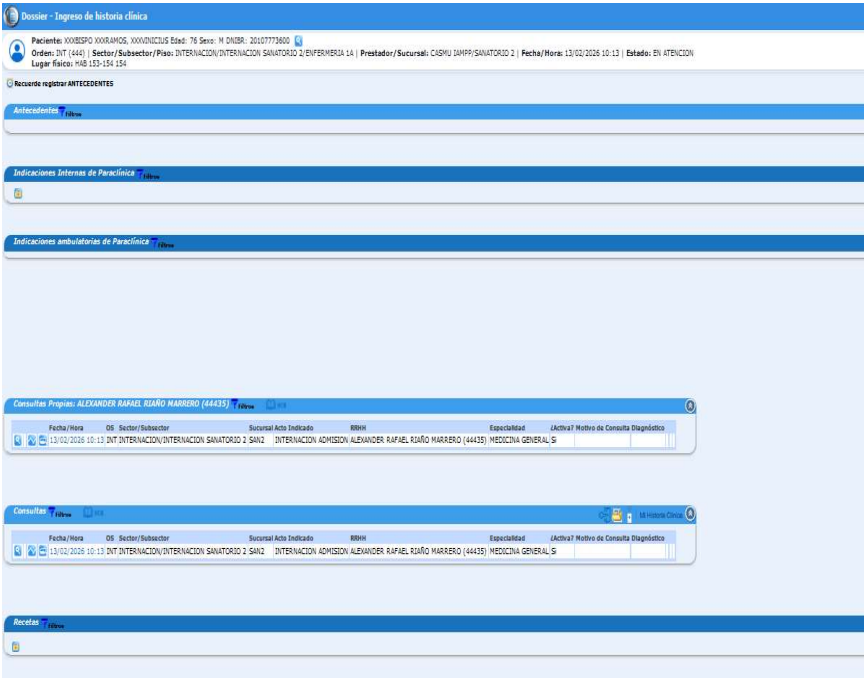

INDICACIONES INTERNAS VIGENTES

Desde acá se realizan las indicaciones farmacológicas para el paciente a realizar por parte de enfermería

Al ingresar se nos abre la siguiente pagina

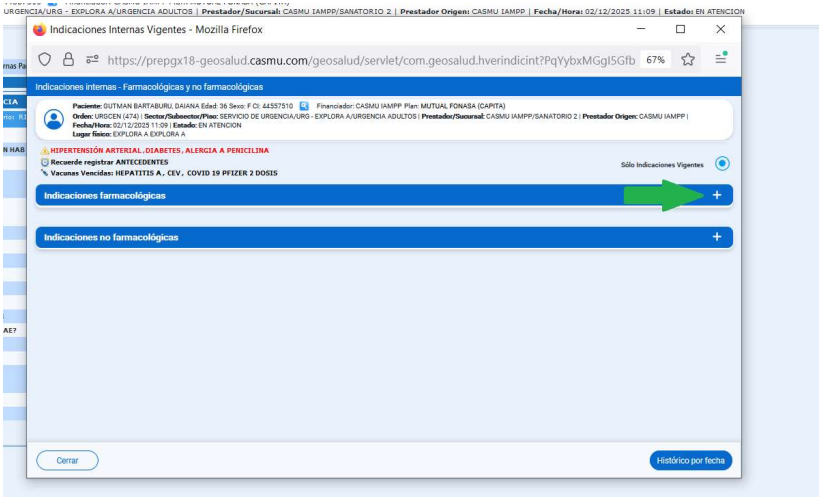

Con el signo de + se agregan indicaciones

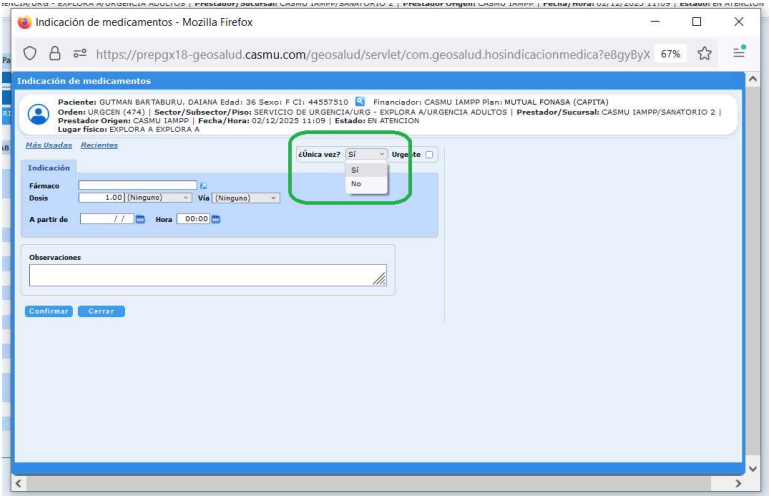

Lo primero a seleccionar es si lo que queremos indicar es de única vez o pautado

Si es de Única Vez seleccionamos el fármaco o el suero si se va a administrar en dilución, tenemos la opción de seleccionar fecha y hora especifica para la indicación, de no completar la acción se genera la indicación con la fecha y hora actual

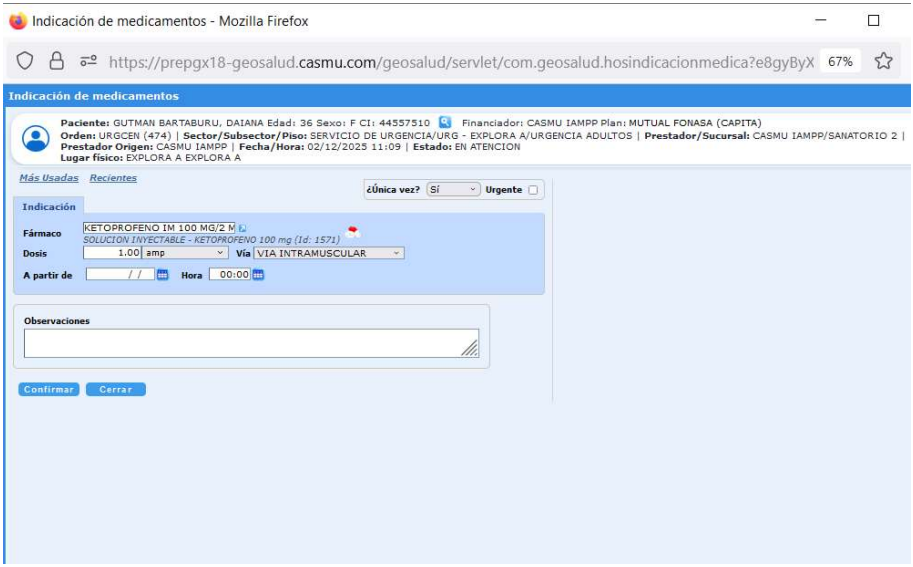

Con el Confirmar vamos agregando las indicaciones

Ejemplo de Dilución :

Indicación de medicamentos - Mozilla Firefox

https://prepgx18-geosalud.casmu.com/geosalud/servlet/com.geosalud.hosindicacionmedica?e8gyByX 67%

Indicación de medicamentos

Paciente: GUTMAN BARTABURU, DAIANA **Edad:** 36 **Sexo:** F **CI:** 44557510 Financiador: CASMU IAMPP **Plan:** MUTUAL FONASA (CAPITA)
Orden: URGCEN (474) | **Sector/Subsector/Piso:** SERVICIO DE URGENCIA/URG - EXPLORA A/URGENCIA ADULTOS | **Prestador/Sucursal:** CASMU IAMPP/SANATORIO 2 |
Prestador Origen: CASMU IAMPP | **Fecha/Hora:** 02/12/2025 11:09 | **Estado:** EN ATENCION
Lugar físico: EXPLORA A EXPLORA A

Más Usadas Recientes

¿Única vez? Sí Urgente

Indicación

Fármaco SUERO FISIOLOGICO 9 G/L SC
SOLUCION INYECTABLE - SOLUCION DE CLORURO DE SODIO 9 g, CLORURO DE SODIO 9 g (Id: 3824)

Dosis 1.00 envase polietileno o polipropileno **Vía** VIA INTRAVENOSA

A partir de / / **Hora** 00:00

Agregar Aditivo

KETOPROFENO IV 100 MG/5 ML SOLUCION INYECTABLE (FARMACO URUGUAYO) ***1.00amp***
SOLUCION INYECTABLE - KETOPROFENO 100 mg (Id: 1572)

Velocidad 42.0 gt/min **Volumen** **En**

Observaciones

Confirmar Cerrar

Indicación de medicamentos - Mozilla Firefox

https://prepgx18-geosalud.casmu.com/geosalud/servlet/com.geosalud.hosindicacionmedica?e8gyByX 67%

Indicación de medicamentos

Paciente: GUTMAN BARTABURU, DAIANA **Edad:** 36 **Sexo:** F **CI:** 44557510 Financiador: CASMU IAMPP **Plan:** MUTUAL FONASA (CAPITA)
Orden: URGCEN (474) | **Sector/Subsector/Piso:** SERVICIO DE URGENCIA/URG - EXPLORA A/URGENCIA ADULTOS | **Prestador/Sucursal:** CASMU IAMPP/SANATORIO 2 |
Prestador Origen: CASMU IAMPP | **Fecha/Hora:** 02/12/2025 11:09 | **Estado:** EN ATENCION
Lugar físico: EXPLORA A EXPLORA A

Más Usadas Recientes

¿Única vez? Sí Urgente

La indicación fue GUARDADA correctamente!

Indicación

Fármaco

Dosis 1.00 (Ninguno) **Vía** (Ninguno)

A partir de / / **Hora** 00:00

Observaciones

Confirmar Cerrar

Fármaco indicado

SOLUCION DE CLORURO DE SODIO 9 g, CLORURO DE SODIO 9 g (0) VIA INTRAVENOSA 1 envase polietileno o polipropileno + [KETOPROFENO 100 mg 1 amp] a 42.0 gt/min

KETOPROFENO 100 mg VIA INTRAMUSCULAR 1 amp

Para el caso de Indicaciones con Frecuencia

Seleccionar Única Vez NO

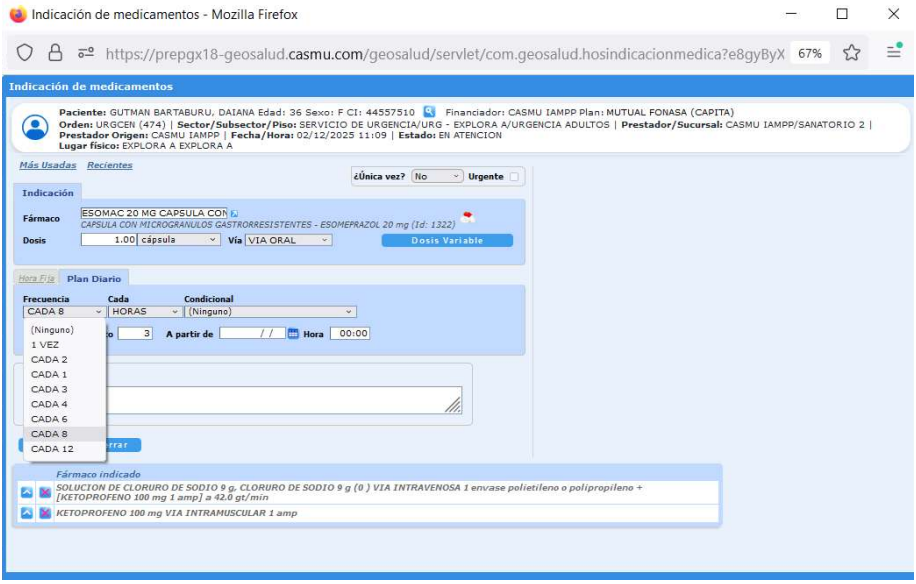

En este caso tenemos la opción de seleccionar la Frecuencia en Días u Horas, condicional de ser necesario, nos solicita la cantidad de días que va a durar la indicación

En este caso tenemos la opción de seleccionar la Frecuencia en Días u Horas y condicional de ser necesario, nos solicita la cantidad de días que va a durar la indicación. La pautas ya tienen su horario predeterminado:

- 1 vez al día: 08:00
- Cada 12 Horas: 08:00 y 20:00
- Cada 8 Horas: 07:00 – 15:00– 23:00

GEOSalud

90 años casmu NOS UNE LA VIDA

- Cada 6 Horas: 01:00 - 07:00 - 13:00 - 19:00

Tenemos la opción de colocar Fecha y Hora de inicio pero esto es la fecha y hora de inicio de la pauta, no toma en cuenta esa fecha y hora de inicio para calcular las pautas

Ejemplo
Si son las 13 horas e indico una vez por día por 5 días, por mas que selección A partir de la fecha y hora actual, la primer pauta que va a generar para Enfermería es al día siguiente a las 08 horas

Por eso en el caso de que yo quiera indicar una pauta pero no esperar a la hora predeterminada tengo la opción de elegir las horas especificas que considere

Seleccionando HORA FIJA

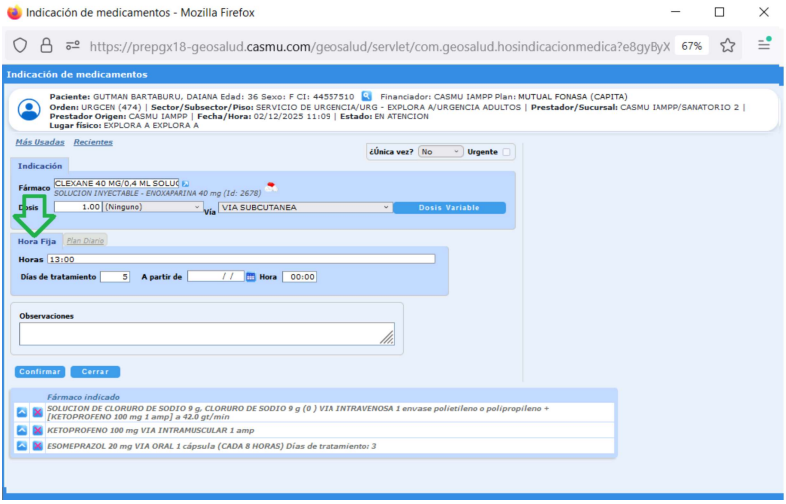

Acá puedo poner la hora especifica que yo quiero que se administre el fármaco

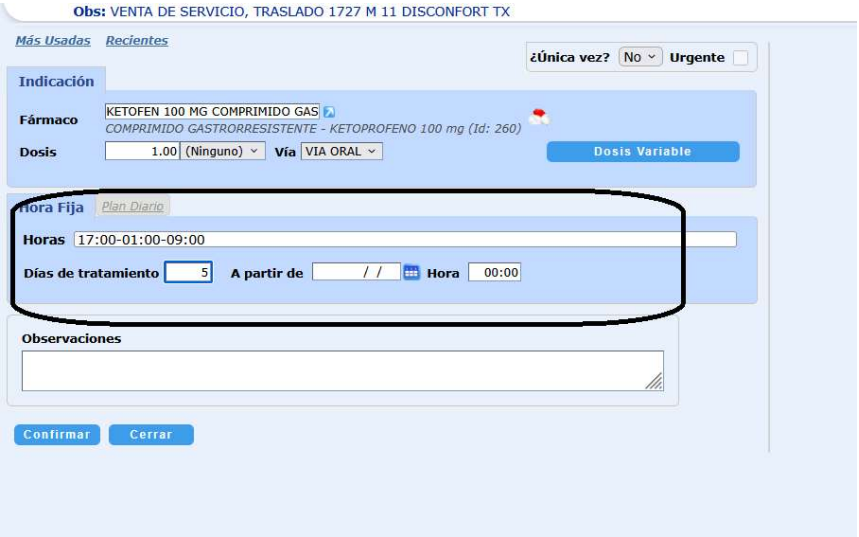

Ejemplo si son las 16:30 horas y quiero indicar un fármaco cada 8 horas, pero que comienza a regir la pauta desde ya puedo seleccionar HORA FIJA y poner 1700 0100 0900 y la cantidad de días que considere.

Recordar que el Botón CONFIRMAR agrega la Indicación y el BOTÓN CERRAR es el que las Graba y Confirma
Luego de que tengo todas las indicaciones cargadas vuelvo con el BOTÓN CERRAR, esto es muy importante para que queden guardadas las Indicaciones (no cerrar la ventana del navegador)

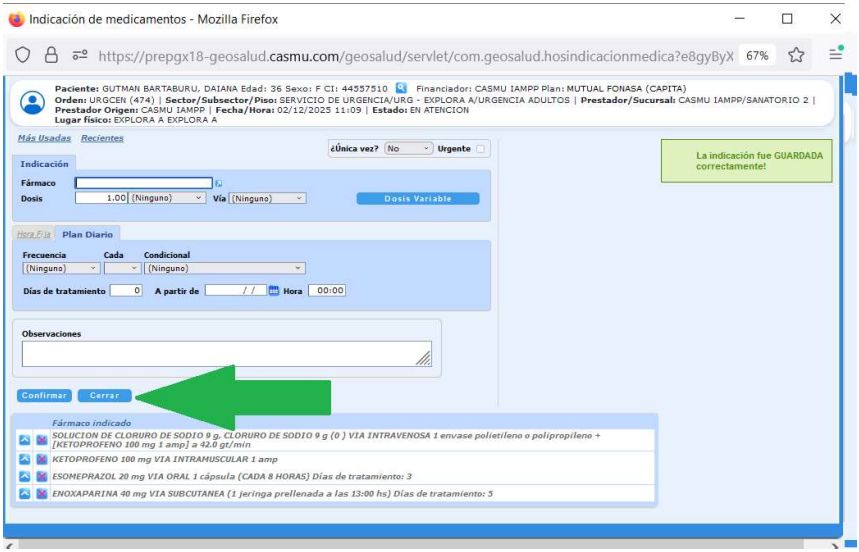

GEOSalud

90 años casmu NOS UNE LA VIDA

Luego de Cerrar vamos a Visualizar las Indicaciones d ella siguiente Manera

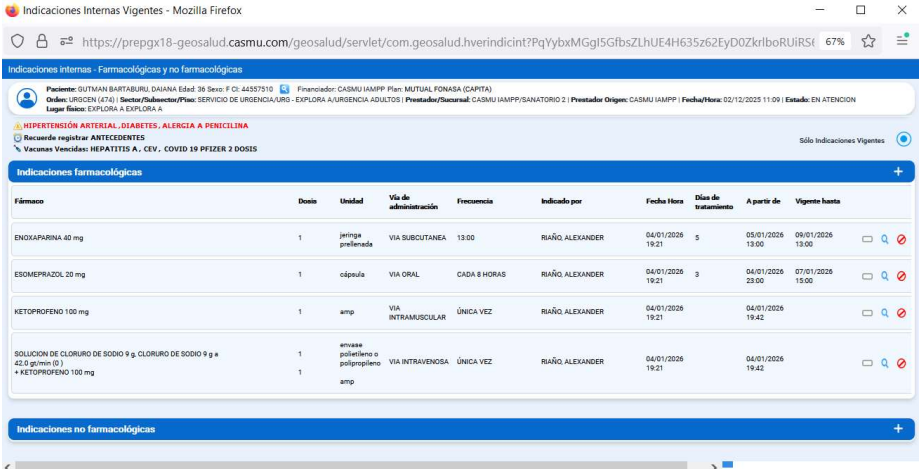

Nos muestra la indicación, vía, frecuencia, fechas y horas de comienzo y finalización de las pautas, también se pueden cancelar desde esta pantalla.

VER HISTORIA CLÍNICA

Esta acción nos muestra todos los registros en el episodio de internación actual, al seleccionar esta acción nos abre la siguiente pantalla

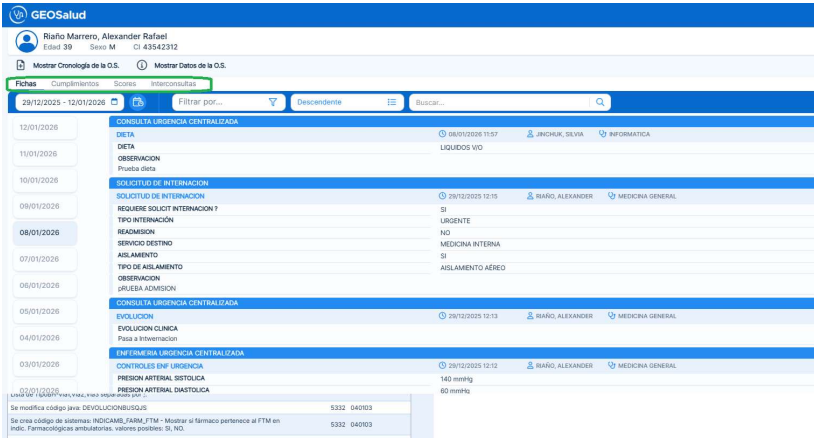

En el sector superior podemos seleccionar si queremos visualizar: *Fichas Registro, Cumplimientos, Scores, Interconsultas.*

Un poco mas abajo tenemos filtros de Fecha (solo nos permite filtrar los días que el episodio estuvo abierto), tipo ficha, especialidad, que RRHH firmo el registro.

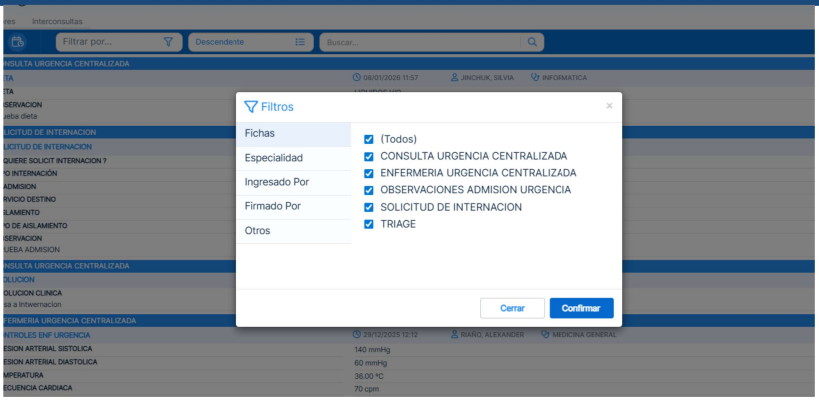

Para volver tenemos el Botón Cerrar abajo a la derecha

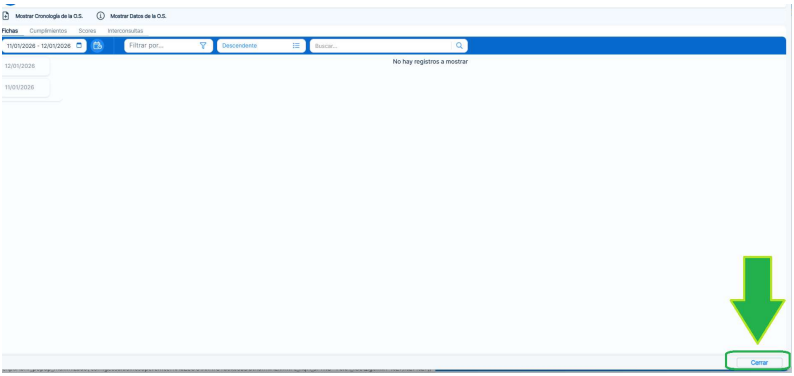

Contacto: Soporte Geo Salud: 2992 opc 1

GEOSalud

casmu NOS UNE LA VIDA