

# **MANUAL DE USO**

# **Recepción de Urgencia**

# **Centralizada**

**GeoSalud**

DEPARTAMENTO DE REGISTRO CLÍNICO ELECTRÓNICO

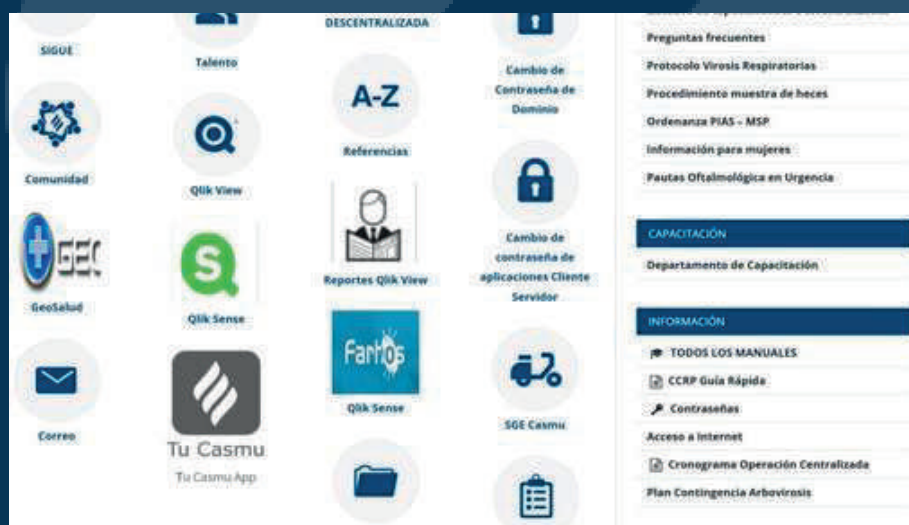
# Recepción Urgencia Centralizada

## 1- Ingreso al Sistema

La aplicación de GeoSalud se encuentra en la Intranet de Casmu



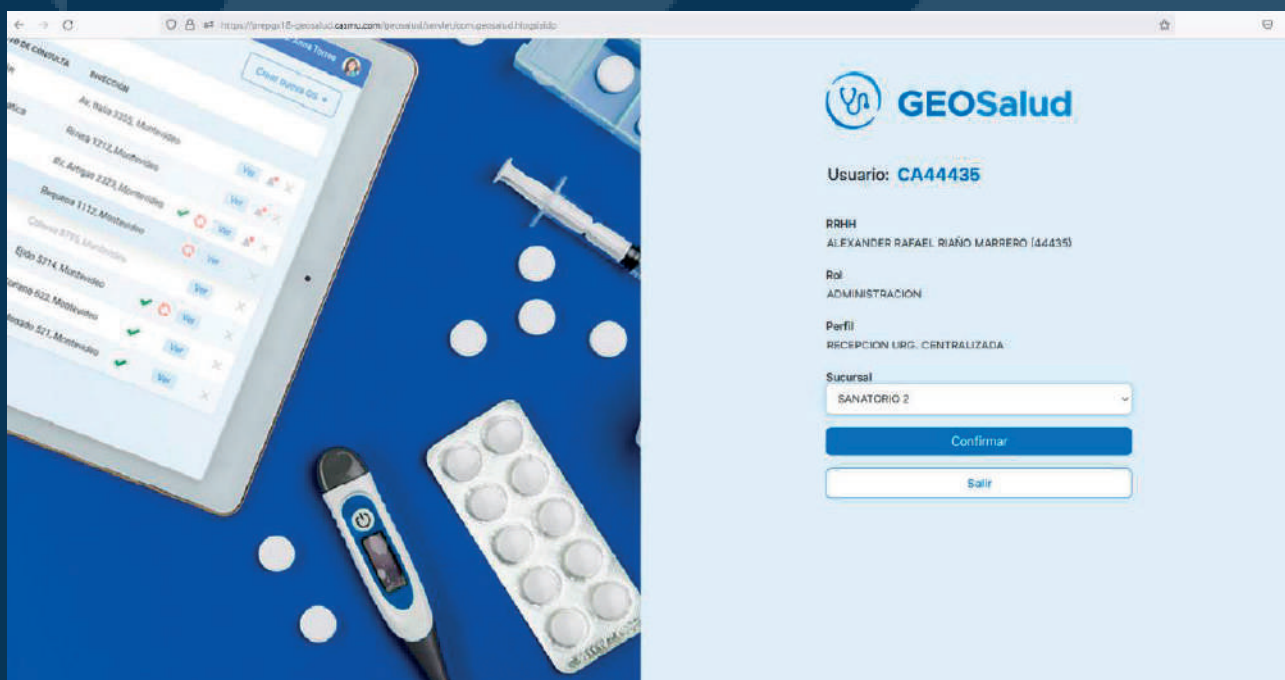
Al hacer clic en todas las aplicaciones se despliega el Icono de **GeoSalud**



Para Ingresar a GeoSalud se requiere usuario (Ca+Ficha) y contraseña




Para Ingresar como recepcionista urgencia  
PERFIL: Recepción Urgencia Centralizada  
SUCURSAL: Sanatorio 2



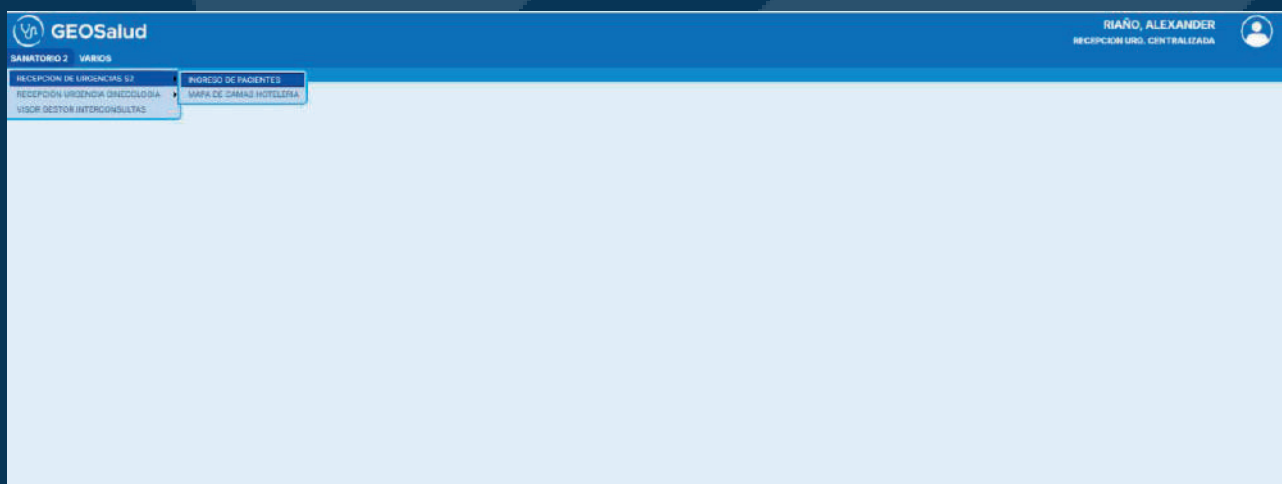
En el visor de Sanatorio 2 vamos a tener las siguientes opciones:

- Recepción Urgencia S2
- Recepción Urgencia Ginecología
- Visor Gestor Interconsultas



Dentro de la Opción Recepción Urgencia S2 tenemos las opciones:

- 1- Ingreso Pacientes ( para generar órdenes de atención en Urgencias)
- 2- Mapa de Camas Hoteleria ( ver la disponibilidad de Hoteleria del Servicio de Urgencias)





Para generar una Nueva Atención cliquemos el Boton Crear Orden

The screenshot shows the GEOSalud interface with a header for 'RIANO, ALEXANDER' and 'RECEPCION URG. CENTRALIZADA'. Below the header, there are search filters for 'RIGENCIA CENTRALIZADA', 'LUGAR', 'DOCUMENTO', and 'FINANCIADOR'. A table lists patients with columns for 'SIPACACION', 'ESPERA TRIAGE', 'AT. TRIAGE', 'POST TRIAGE', 'EN ATENCION', 'DOCUMENTO', 'NOMBRE Y APELLIDO', 'FINANCIADOR', 'SEXO', 'EDAD', 'MOTIVO DE CONSULTA', 'MOTIVO TRIAGE', 'OBS.', 'RECEPCION URGENCIA', 'DERIVACION A PAI', 'INTERNOACION', 'SOLICITADA', 'DIAGNOSTICO', 'IC', 'PENDIENTE', and 'ESTADO'. A green arrow points to the 'Crear Orden' button in the top right corner.

Eso nos despliega la siguiente pantalla para poder ingresar datos del paciente

The screenshot shows the casmu PREPRODUCCIÓN GX18 interface. The header includes 'GEOSalud' and 'casmu PREPRODUCCIÓN GX18'. The main section is titled 'Crea una Orden de Servicio para Pacientes programados y espontáneos'. It includes fields for 'Tipo' (URGENCIA CENTRALIZADA), 'Nº Orden', 'Fecha' (04/12/2025), and 'Ambito' (Sin Ambito). There are sections for 'Documento' and 'Financiador', and a 'Datos Básicos del Paciente' section with fields for 'Apellidos', 'Nombres', 'Teléfono', 'Celular', 'Fecha Nacimiento', 'Sexo', and 'Edad'. A 'Cant. Aut. Código' section is also present. The interface includes buttons for 'Registrar', 'Registrar DS', and 'Cerrar'.

Para crear una Orden de Atención completar los siguientes pasos

Paso 1 - Completar Documento

Paso 2 - Validar Derechos

Paso 3 - Observaciones de la admisión (motivo consulta)

Paso 4 - Selección Acto Asistencial (adulto, pediátrico, ginecologico)

Paso 5 - Registrar OS

The screenshot displays the 'casmu' software interface for 'PREPRODUCCIÓN GX18'. The header includes the 'GEOSalud' logo and the user 'PABLO ALEXANDER (COPACOG)'. The main section is titled 'Crea una Orden de Servicio para Pacientes programados y espontáneos'. It features several input fields and buttons, with numbers 1 through 5 circled to indicate the steps described in the text above:

- 1**: 'Documento' field (CI) and 'Nº Documento' field.
- 2**: 'Validar Derechos' button.
- 3**: 'Observaciones de la admisión' text area.
- 4**: 'Selección Acto Asistencial' dropdown menu.
- 5**: 'Registrar OS' button.

Other visible elements include 'Tipo: URGENCIA CENTRALIZADA', 'Fecha: 04/12/2025', 'Ambito: Sin Ambito', 'Derechos del paciente', 'Actos valorizados', and a table for 'Acto(s)' with columns for 'Cant.', 'Aut.', 'Código', 'Descripción del acto', 'Cost. Aut.', and 'Observación'.



## Paso 1

Colocar Numero de Documento del usuario, también se puede seleccionar otro tipo de documento (pasaporte, ID CASMU, etc). Se puede realizar búsqueda por nombres y apellidos si no se cuenta con documento. Con Tabulador queda ingresado y aparecen los datos del usuario en la boleta

The screenshot shows the 'Búsqueda por Nombres' step in the GEOSalud casmu PREPRODUCCIÓN GX18 interface. The 'Documento' dropdown is set to 'CI'. The 'Financiador' dropdown is set to 'CASMU'. The 'Nº Documento' field is empty. The 'Búsqueda por Nombres' button is highlighted with an arrow. The 'Datos Básicos del Paciente' section is visible, showing fields for 'Apellidos', 'Nombres', 'Teléfono', 'Fecha Nacimiento', 'Sexo', and 'Mail'. The 'Acto(s)' dropdown is set to '0'. The 'Cent. Aut. Código' dropdown is set to '0'. The 'Observación' field is empty. The 'Imprimir' and 'Registrar OS' buttons are at the bottom.

The screenshot shows the 'Datos Básicos del Paciente' step in the GEOSalud casmu PREPRODUCCIÓN GX18 interface. The 'Documento' dropdown is set to 'CI'. The 'Financiador' dropdown is set to 'CASMU'. The 'Nº Documento' field contains the value '43542112'. The 'Búsqueda por Nombres' button is highlighted. The 'Datos Básicos del Paciente' section is visible, showing fields for 'Apellidos', 'Nombres', 'Teléfono', 'Fecha Nacimiento', 'Sexo', and 'Mail'. The 'Acto(s)' dropdown is set to '0'. The 'Cent. Aut. Código' dropdown is set to '0'. The 'Observación' field is empty. The 'Imprimir' and 'Registrar OS' buttons are at the bottom.



## Paso 2

Validar datos Financiador

Se realiza clic en el check de Financiador, esto traerá la información del plan comercial del usuario

The screenshot shows the 'Validación de derechos del afiliado' modal window. The patient's name is ALEXANDER, RIANÑO. The modal displays the following information:

VERSIÓN	La persona ALEXANDER RIANÑO se puede atender
FINANCIADOR	
PLAN	
Nº AFIILIADO	657187
RESULTADO	CON DERECHOS

Buttons: Confirmar

## Paso 3

Observaciones de la Admisión, cuadro de texto libre para poner el motivo de la consulta

The screenshot shows the 'Act(s)' text area, which is used for recording observations of admission. A green arrow points to the text area, indicating where to enter the reason for the consultation. The patient's name is ALEXANDER, RIANÑO. The interface also shows the 'Actos valorados' section with a 'Sin imagen' placeholder and buttons for 'Confirmar' and 'Ver Contactos'.

## Paso 4

Seleccionar Tipo Acto según tipo de Consulta, las opciones son:

Urgencia Centralizada Adulto  
Urgencia Centralizada Pediatría  
Urgencia Centralizada Ginecología

Luego de seleccionar el Acto con la tecla tabulador nos queda la orden ingresada a la derecha

GEOSalud casmu PREPRODUCCIÓN GX18

Sanatorio 2 - SERVICIO DE URGENCIA - RECEPCIÓN URGENCIA S2

RAFAEL ALEXANDER (PUPURO)

Crea una Orden de Servicio para Pacientes programados y espontáneos

Tipo: URGENCIA CENTRALIZADA N° Orden: 0 Fecha: 04/12/2025 Ambito: Sin Ambito

Documento: CI N° Documento: 43242332

Financiador: (Ninguno)

No seleccionaste aplicar la modalidad PRIVADA

Datos Básicos del Paciente

Apellidos: RAFAEL	NOMBRE: RAFAEL	Fecha Nacimiento: 27/02/1995	Edad: 30
Nombre: ALEXANDER	Sexo: MASCULINO		
Teléfono: 24034400	Celular: 090140527	Mail: RAFAEL.ALEXANDER@GMAIL.COM	

Acto(s): 0

Cent. Aut. Código Descripción del acto Cód. Aut. Observación

Registrar Registrar OS

GEOSalud casmu PREPRODUCCIÓN GX18

Sanatorio 2 - SERVICIO DE URGENCIA - RECEPCIÓN URGENCIA S2

RAFAEL ALEXANDER (PUPURO)

Crea una Orden de Servicio para Pacientes programados y espontáneos

Tipo: URGENCIA CENTRALIZADA N° Orden: 0 Fecha: 04/12/2025 Ambito: Sin Ambito

Documento: CI N° Documento: 43242332

Financiador: (Ninguno)

No seleccionaste aplicar la modalidad PRIVADA

Datos Básicos del Paciente

Apellidos: RAFAEL	NOMBRE: RAFAEL	Fecha Nacimiento: 27/02/1995	Edad: 30
Nombre: ALEXANDER	Sexo: MASCULINO		
Teléfono: 24034400	Celular: 090140527	Mail: RAFAEL.ALEXANDER@GMAIL.COM	

Acto(s): 0

Cent. Aut. Código Descripción del acto Cód. Aut. Observación

Registrar Registrar OS



En este estado tengo la opción de poder poner Observaciones desde la Recepción cliqueando donde dice OBSERVAC, también tengo las opciones de Cancelar la OS si se creo de forma errónea

GEOSalud

RAÑO, ALEXANDER  
RECEPCION URG. CENTRALIZADA

Trabaja con Orden de Servicio - RECEPCION URGENCIA 52

URGENCIA CENTRALIZADA (Búsqueda Permitida) 08/12/2023 08:00 - 08/12/2023 22:58

SECTOR: LUGAR: DOCUMENTO: FINANCIADOR: INTERVENCION SOLICITADA

Observar por: RachaMora

ACTO	FECHA	HORA	SECTOR	LUGAR	CLASIFICACION	ESPERA TRIAGE	AT. TRIAGE	POST TRIAGE	ON ATENCION	DOCUMENTO	NOMBRE Y APELLIDO	FINANCIADOR	SEXO	EDAD	MOTIVO DE CONSULTA	MOTIVO TRIAGE	OSB	RECEPCION URGENCIA	DERIVACION A PAI	INTERVENCION SOLICITADA	DIAGNOSTICO	IC	PEQUEÑOS	ESTADO
ADULTO	04/12/2023	10:16	RECEPCION URGENCIA 52		0219		00:18	00:18		CI 43542312	RAÑO MARRERO, ALEXANDER RAFAEL	MUTUAL FONASA CASMU	M	39	DOLOR ABDOMINAL									
ADULTO	04/12/2023	11:56	RECEPCION URGENCIA 52		0219		00:18	00:18		CI 28107780	MARILLAS NUÑEZ, MICHAEL	VTA SERV. DIALISIS PERITONEAL	M	45										
ADULTO	03/12/2023	17:37	UPO - AREA OBSERVACION	OBSERVACION 97	0019		00:02	00:05	19:23	CI 17091283	PEREZ, ROBERTO		M	81	DOLOR									
ADULTO	03/12/2023	10:57	RECEPCION URGENCIA 52		00:00					CI 12389002	RAMIREZ MARTINEZ, EDUARDO AYBAL	VTA SERV. ASSE (SAME)	M	79										
ADULTO	03/12/2023	10:59	RECEPCION URGENCIA 52		00:00					CI 10300002	RAMIREZ MARTINEZ,	VTA SERV. ASSE (	M	79										

Acciones Permitidas

- HISTORIA CLINICA DESDE
- OSB
- CANCELAR ORDEN DE SERVICIO
- RECEPCION

En la Opción Observaciones tenemos el siguiente formulario

GEOSalud casmu PREPRODUCCION

Respuesta del formulario dinámico

Paciente: RAÑO MARRERO, ALEXANDER RAFAEL Edad: 39 Sexo: M CI: 43542312 Financiadore: CASMU IAMPP Plan: MUTUAL F  
Orden: URGCE (552) | Sector/Subsector: SERVICIO DE URGENCIA/TRIAGE ADULTOS | Prestador/Sucursale: CASMU IAMPP/SAN  
ATENCION TRIAGE  
Obs: Motivo de Consulta

⚠ HIPERTENSION ARTERIAL, DIABETES

⌚ Recuerde registrar ANTECEDENTES

RECEPCION DE URGENCIA

LEY DE URGENCIA NO

OBSERVACIONES

DERIVACION A PAI

Grabar Volver

Las opciones para Ley de Urgencia son SI / NO por defecto viene en NO Las Observaciones son texto libre para poner datos relevantes La Derivación a PAI son observaciones que van a estar visibles en el visor de órdenes

**Respuesta del formulario dinámico**

Paciente: RIAÑO MARRERO, ALEXANDER RAFAEL Edad: 39 Sexo: M CI: 43542312 Financidor: CASMU IAMPP Plan: MUTUAL FONASA (C) Orden: URGEN (552) | Sector/Subsector: SERVICIO DE URGENCIA/TRIAGE ADULTOS | Prestador/Sucursal: CASMU IAMPP/SANATORIO 2 Obs: Motivo de Consulta

**HIPERTENSIÓN ARTERIAL, DIABETES**  
 Recuerde registrar ANTECEDENTES

**RECEPCION DE URGENCIA**

LEY DE URGENCIA: NO

OBSERVACIONES: SI / NO

DERIVACION A PAI: PAI OFTALMOLOGIA NUMERO 4

Grabar Volver

Este formulario no es obligatorio es una opción para poner datos relevantes que no se hayan ingresado al momento de generar la Orden de servicio o Informacion al momento de Derivar a PAI de especialidades

**GEOSalud CASMU PREPRODUCCIÓN**

Paciente: RIAÑO, ALEXANDER RECEPCION URG. CENTRALIZADA

Trabajar con Orden de Servicio - RECEPCION URGENCIA S2

URGENCIA CENTRALIZADA (Estado Permitido) 08/12/2025 00:00 - 10/12/2025 23:59

SECTOR LUGAR DOCUMENTO FINANCIADOR

INTERVENCION SOLICITADA

Ordenado por: Fecha/Hora

**Crear Orden**

HORA	SECTOR	LUGAR	CLASIFICACION ESPERA TRIAGE AT TRIAGE POST TRIAGE EN ATENCION	DOCUMENTO	NOMBRE Y APELLIDO	FINANCIADOR	SEXO	EDAD	MOTIVO DE CONSULTA	MOTIVO TRIAGE DES.	RECEPCION URGENCIA	DERIVACION A PAI	INTERVENCION SOLICITADA	DIAGNOSTICO	IC PENDIENTE
11:13	TRIAGE ADULTOS		00:02 01:19	CI 43542312	RIAÑO MARRERO, ALEXANDER RAFAEL	MUTUAL FONASA (CAPITA)	M	39	MOTIVO DE CONSULTA DOLOR ABDOMINAL	AUTORIZADO POR ...	RECEPCION URGENCIA	PAI OFTALMOLOGIA NUMERO 4			





Las acciones posibles para continuar con el flujo asistencial son Derivar a Triage o Derivar a PAI especialidades

The screenshot shows the GEOSalud interface. At the top, there's a header with 'GEOSalud' and user information 'RÍANO, ALEXANDER'. Below the header, there's a navigation bar with 'SANATORIO 2' and 'VARIOS'. The main area shows a form for 'EXCEPCION URGENCIA S2'. A green arrow points to the 'VISOIR GESTOR INTERCONSULTAS' option in the left sidebar.

En el Menú Sanatorio 2 tenemos la opción de Visor Gestor Interconsultas, al ingresar a esa opción nos va a desplegar el siguiente Visor

The screenshot shows the 'Visor Gestor Interconsultas' interface. It has a header with 'GEOSalud' and 'casmu PREPRODUCCIÓN GX18'. Below the header, there's a navigation bar with 'SANATORIO 2' and 'VARIOS'. The main area shows a form for 'Solicitudes de Interconsulta' with various filters like 'Tipo de OS', 'Sector', 'Desde Fecha', 'Hasta Fecha', 'Apellidos', 'Coordinada', 'Reg. Especialista', 'Documento', and 'Tiempo excedido para registro'. Below the filters, there's a table of interconsultas.

Os	Estado	Fecha	Hora	Documento	Apellidos, Nombres	Especialidad	RRHH Coordinado	Solicitada	Coordinada	Registro Especialista
536	ACTIVA	06/12/2025	16:16	CI 39543307	PEREDA OLIVENCIA, LUCIA	CARDIOLOGIA		10/12/2025 12:40		

En la parte superior están los filtros Tipo de Orden: Seleccionar Urgencia en este caso, fecha, sector, búsqueda por datos del paciente, estado de la interconsulta: Coordinada (SI/NO/TODAS), si esta realizado el Registro del Especialista: SI/NO

En la parte Inferior nos muestra las interconsultas pendientes o según los filtros que hayamos seleccionado, nos muestras fecha y hora de ingreso del usuario, nombres del usuario, Especialidad Solicitada y fecha u hora de la solicitud

Para Coordinarla hacemos clic en la opción que tenemos a la derecha



**GEOSalud casmu PREPRODUCCIÓN GX18** SANATORIO 2 - SERVICIO DE U

**Solicitudes de Interconsulta**

Tipo de OS: URGENCIA CENTRALIZADA Estado: Activas

Sector: SERVICIO DE URGENCIA SubSector: (Todos) Sucursal: (Todos)

Desde Fecha: 10/12/2025 Hora: 00:00 Hasta Fecha: 10/12/2025 Hora: 23:59

Apellidos: Nombres: Documento: CI

Coordinada: No Reg. Especialista: (Todos) Tiempo excedido para registro: (Todos) **Buscar**

Ordenar por: Fecha y Hora Solicitada (Asc)

Os	Estado	Fecha	Hora	Documento	Apellidos, Nombres	Especialidad	RRHH Coordinado	Solicitada	Coordinada	Registro Especialista
535	ACTIVA	05/12/2025	16:16	CI 38543307	PEREDA OLIVENCIA, LUCIA	CARDIOLOGIA		10/12/2025 12:40		

Ir a pag: 1

(Cantidad encontradas: 1)

**Coordinar la interconsulta**

Se nos despliega la siguiente pantalla

**Coordinar Interconsulta**

Fecha/hora: 10/12/2025 12:40

Especialidad solicitada: CARDIOLOGIA

Motivo de interconsulta: Prueba Interconsulta

Fecha/hora de la coordinación: 10/12/2025 12:40 Usuario: RIANQ, ALEXANDER

RRHH coordinado:

¿Quedo coordinado? ☐

Observación:

**Confirmar** **Cerrar**

Nos muestra la fecha y hora de solicitada, especialidad solicitada y Motivo de Interconsulta cargado por el médico solicitante.

Vamos a tener que seleccionar el Recurso Humano (especialista) con el que se realiza la coordinación, clicar el ¿Quedo coordinado? Y tenemos la opción de escribir observaciones Confirmamos y se cierra el formulario

Formulario de interconsulta en el sistema.

**Fecha/Hora:** 10/12/2025 12:40

**Especialidad solicitada:** CARDIOLOGIA

**Motivo de interconsulta:** Prueba Interconsulta

**Fecha Hora de la coordinación:** 10/12/2025 13:01

**Usuario:** RIAÑO, ALEXANDER

**RRHH coordinado:** MARIANELA MENDEZ GUERRA (8662)

**¿Quedo coordinado?:** ☒

**Observación:** Prueba IC.

Botones: Confirmar, Correr

Queda registrada la fecha y hora de la coordinación, también se puede volver a recoordinar si es necesario, generando un nuevo registro

**GEOSalud casmu PREPRODUCCIÓN GX18** SANATORIO 2 - SERVICIO DE URGENCIA - RECEPCION

**Solicitudes de Interconsulta**

Filtros: Tipo de OS: URGENCIA CENTRALIZADA, Estado: Activas, Sector: SERVICIO DE URGENCIA, Subsector: (Todos), Sacusal: (Todos), Desde Fecha: 10/12/2025, Hasta Fecha: 10/12/2025, Hora: 23:59, Apellidos: (Todos), Nombres: (Todos), Documento: CI, Reg. Especialista: (Todos), Tiempo concedido para registro: (Todos). **Buscar**

Os	Estado	Fecha	Hora	Documento	Apellidos, Nombres	Especialidad	RRHH Coordinado	Solicitado	Coordinado	Registro Especialista
515	ACTIVA	03/12/2025	14:19	CI 48061648	FONTES MARTINEZ, GONZALO JAVIER	CARDIOLOGIA	ESTELA ABALDE ALBA (9658)	10/12/2025 11:40	10/12/2025 11:41	
515	ACTIVA	03/12/2025	14:19	CI 48061648	FONTES MARTINEZ, GONZALO JAVIER	ANESTESIOLOGIA	ESTELA ABALDE ALBA (9658)	10/12/2025 11:40	10/12/2025 11:42	
530	ACTIVA	05/12/2025	16:16	CI 38543307	PEREDA OLIVENCIA, LUCIA	CARDIOLOGIA	MARIANELA MENDEZ GUERRA (8662)	10/12/2025 12:40	10/12/2025 12:58	<b>Recoordinar la interconsulta</b>
530	ACTIVA	05/12/2025	16:16	CI 38543307	PEREDA OLIVENCIA, LUCIA	ANESTESIOLOGIA		10/12/2025 13:00		

Ordenar por: Fecha y Hora Solicitada (Asc)

1 de 1 pág. 1 (Cantidad encontradas: 4)

Contacto Soporte Geo Salud: 2992 opc 1