

# **MANUAL DE USO**

## **Triage Urgencia Centralizada**

**GeoSalud**

DEPARTAMENTO DE REGISTRO CLÍNICO ELECTRÓNICO

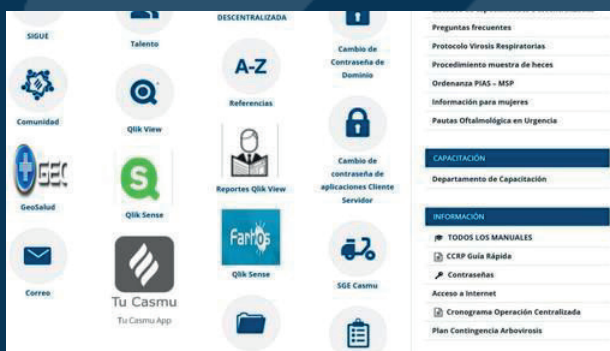
# Recepción Urgencia Centralizada

## 1- Ingreso al Sistema

La aplicación de GeoSalud se encuentra en la Intranet de Casmu



Al hacer clic en todas las aplicaciones se despliega el Icono de **GeoSalud**



Para Ingresar a GeoSalud se requiere usuario (Ca+Ficha) y contraseña

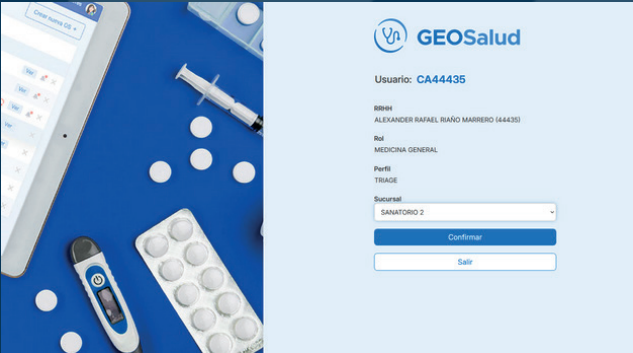


The image shows the GeoSalud login interface. At the top is the GeoSalud logo, which consists of a blue circle containing a white 'Vn' symbol, followed by the text 'GEOSalud' in a bold, blue, sans-serif font. Below the logo is the heading 'Ingreso de Credenciales'. There are two yellow input fields: the first contains the text 'ca44435', and the second contains ten black dots, representing a password. To the right of the password field is a small eye icon. Below the password field is a link that says '¿Olvidó la contraseña?'. At the bottom is a blue button with the text 'Ingresar' in white.

Para Ingresar como recepcionista urgencia

**PERFIL:** Triage

**SUCURSAL:** Sanatorio 2



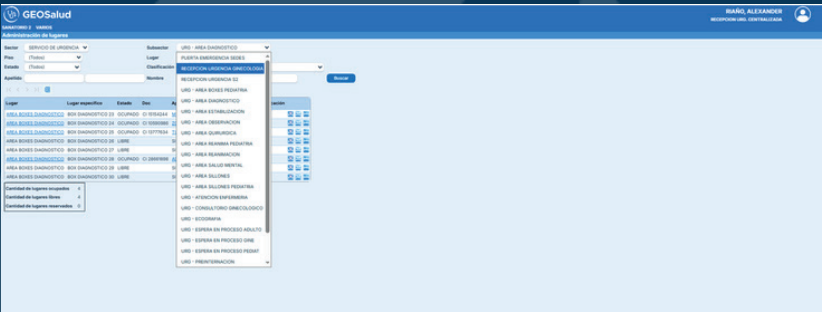
The image shows the GeoSalud user profile screen. On the left is a vertical strip of medical-related images: a smartphone, a syringe, several white pills, a digital thermometer, and a blister pack of pills. The main area on the right has the GeoSalud logo at the top. Below it, the text 'Usuario: CA44435' is displayed. The profile information is listed as follows: 'Nombre' (ALEXANDER RAFAEL BUAÑO MARRERO (44435)), 'Rol' (MEDICINA GENERAL), and 'Perfil' (TRIAGE). Under the 'Sucursal' label, there is a dropdown menu with 'SANATORIO 2' selected. At the bottom are two buttons: a blue 'Confirmar' button and a white 'Salir' button.

- Urgencia Adultos
- Urgencia Pediatría
- Urgencia Ginecología

- Área Triage
- Visor General Urgencias
- Visor Mapa de Camas

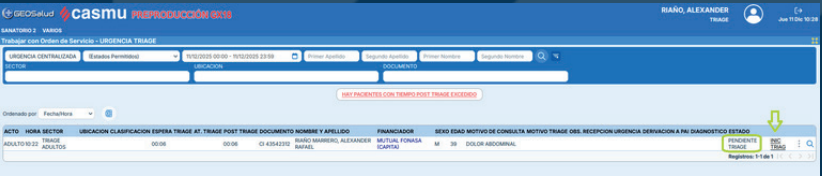
4

En la Opción Mapa de Camas Hotelaria vamos a poder ver un panel con los filtros Sector – Subsector para ver la situación de cada uno de los lugares definidos en la urgencia que cuenten con Hotelaria o sea con una cama o un sillón



En la Opción 1 es donde vamos a realizar la tarea del Triage, en este Visor vamos a tener los pacientes derivados desde la Recepción al Triage, el primer estado es Pendiente Triage y las acciones posibles en este momento son:

- Iniciar Atención Triage
- Paciente No Presente
- Ver Dossier (Consultas Previas, Antecedentes, Paraclínica)
- Ver Historia Clínica ( Visualizar la consulta actual)



Al Seleccionar Iniciar Triage se nos despliega el siguiente Formulario

URGENCIA TRIAGE

ACTO HORA SECTOR UBICACION CLASIFICACION ESPERA TRIAGE FECHA POST TRIAGE DOCUMENTO NUMERO Y APELLIDO FINANCIADOR SEXO EDAD MOTIVO DE CONSULTA MOTIVO TRIAGE OBS. RECEPCION URGENCIA DERIVACION A PA DIAGNOSTICO

Actividad Periférica

INDICADOR NO PRESENTE

VER SUSSESS

VER HISTORIA CLINICA

Las preguntas obligatorias son:

- Arribo (modo de arribo al servicio de Urgencia) es una tabla con opciones
- Motivo de Consulta

Resto son datos de variables fisiológicas

CONTROLES TRIAGE

ARRIBO

MOTIVO DE CONSULTA

PRESION ARTERIAL SISTOLICA

PRESION ARTERIAL DIASTOLICA

FRECUENCIA CARDIACA

FRECUENCIA RESPIRATORIA

TEMPERATURA

HGT

SATURACION O2

OBSERVACION

Antecedentes

Indicaciones Internas de Paracitico

Indicaciones ambulatorias de Paracitico

**GEOSalud casmu PREPRODUCCIÓN GX18**

**Registra el formulario clínico**

Paciente: EDUARDO RAMIREZ, ALEXANDER RAFAEL Edad: 39 Sexo: M CI: 43542312 Fundador: CASMU (SHPP) Plan: MUTUAL FONASA (COPITA)  
 Origen: URGENCIAS (254) Sector/Subsector: SERVICIO DE URGENCIAS/TRAJE ADULTOS Prestador/Secundario: CASMU (SHPP)/SANTOYO 2 Prestador Origen: CASMU (SHPP) Fecha/Hora: 11/12/2023 10:22 Estado: EN OBSERVACIÓN

**HIPERTENSIÓN ARTERIAL, DIABETES**  
 Recuerda registrar ANTECEDENTES

Antecedentes Ver Datos Ver HCE

**CONTROLES TRIAJE**

ARRIBO: POR SUS PROPIOS MEDIOS

MOTIVO DE CONSULTA: TRASTORNO CORONARIO

Presión Arterial Sistólica: 120 mmHg

Presión Arterial Diastólica: 80 mmHg

Frecuencia Cardíaca: 70 rpm

Frecuencia Respiratoria: 15 rpm

Temperatura: 36.60 °C

PO2: 100 mmHg

Saturación O2: 99%

OBSERVACION:

Grabar Borrar

**Antecedentes**

Tipos Antecedentes	Fecha	Descripción	Origen	Estado	Registro
Quirúrgicos	09/01/2024	CRUIVA DE CATERINAS	De Relato	INCHAM, SILVIA	09/01/24
Medicos	08/01/2024	HIPERTENSIÓN ARTERIAL	De Relato	RIÑO, ALEXANDER	08/01/24
	01/01/2024	REPLANTACIÓN INFLAMANDO	De Relato	RIÑO, ALEXANDER	08/01/24
	14/03/2020	ALCOHOLISMO	De Relato	SILVEIRA, KATERIN	16/05/24
	10/03/2020	TABACQUEO INTENSO	De Relato	ABALDE, ESTELA	27/03/24
Ambientales		ACCIDENTE DEL HOGAR	De Relato	INCHAM, SILVIA	14/04/24
Medicos		DIABETES	De Relato	INCHAM, SILVIA	14/04/24
Quirúrgicos	01/01/2024	COLECTECTOMIA	De Relato	RIÑO, ALEXANDER	08/01/24
Familiares	02/01/2024	CONVULSIONES ACCIDENTE DEL HOGAR	De Relato	RIÑO, ALEXANDER	08/01/24

**Indicaciones Internas de Paraclinica**

**Indicaciones ambulatorias de Paraclinica**

Indicador	DS	Usuario	Indicaciones	
27/10/2023 14:20	URGENCIAS	CH44435	HEMOGRAMA	A partir de 27
			GLUCOSA	A partir de 27
			BN DE SANGRE EN MAT FICALES (PSD)	A partir de 27
			HEMATOCITO LÍQUIDO	A partir de 27

A la derecha de la pantalla tenemos los datos de Antecedentes, Paraclínica y Consultas previas del pacientes

**GEOSalud casmu PREPRODUCCIÓN GX18**

**Registra el formulario clínico**

Paciente: EDUARDO RAMIREZ, ALEXANDER RAFAEL Edad: 39 Sexo: M CI: 43542312 Fundador: CASMU (SHPP) Plan: MUTUAL FONASA (COPITA)  
 Origen: URGENCIAS (254) Sector/Subsector: SERVICIO DE URGENCIAS/TRAJE ADULTOS Prestador/Secundario: CASMU (SHPP)/SANTOYO 2 Prestador Origen: CASMU (SHPP) Fecha/Hora: 11/12/2023 10:22 Estado: EN OBSERVACIÓN

**HIPERTENSIÓN ARTERIAL, DIABETES**  
 Recuerda registrar ANTECEDENTES

Antecedentes Ver Datos Ver HCE

**CONTROLES TRIAJE**

ARRIBO: POR SUS PROPIOS MEDIOS

MOTIVO DE CONSULTA: DOLOR ABDOMINAL AGUDO

Presión Arterial Sistólica: 120 mmHg

Presión Arterial Diastólica: 80 mmHg

Frecuencia Cardíaca: 70 rpm

Frecuencia Respiratoria: 15 rpm

Temperatura: 36.60 °C

PO2: 100 mmHg

Saturación O2: 99%

OBSERVACION:

24 ha de evolución

Grabar Borrar

**Antecedentes**

Tipos Antecedentes	Fecha	Descripción	Origen	Estado	Registro
Quirúrgicos	09/01/2024	CRUIVA DE CATERINAS	De Relato	INCHAM, SILVIA	09/01/24
Medicos	08/01/2024	HIPERTENSIÓN ARTERIAL	De Relato	RIÑO, ALEXANDER	08/01/24
	01/01/2024	REPLANTACIÓN INFLAMANDO	De Relato	RIÑO, ALEXANDER	08/01/24
	14/03/2020	ALCOHOLISMO	De Relato	SILVEIRA, KATERIN	16/05/24
	10/03/2020	TABACQUEO INTENSO	De Relato	ABALDE, ESTELA	27/03/24
Ambientales		ACCIDENTE DEL HOGAR	De Relato	INCHAM, SILVIA	14/04/24
Medicos		DIABETES	De Relato	INCHAM, SILVIA	14/04/24
Quirúrgicos	01/01/2024	COLECTECTOMIA	De Relato	RIÑO, ALEXANDER	08/01/24
Familiares	02/01/2024	CONVULSIONES ACCIDENTE DEL HOGAR	De Relato	RIÑO, ALEXANDER	08/01/24

**Indicaciones Internas de Paraclinica**

**Indicaciones ambulatorias de Paraclinica**

Indicador	DS	Usuario	Indicaciones	
27/10/2023 14:20	URGENCIAS	CH44435	HEMOGRAMA	A partir de 27
			GLUCOSA	A partir de 27
			BN DE SANGRE EN MAT FICALES (PSD)	A partir de 27
			HEMATOCITO LÍQUIDO	A partir de 27

Luego de completado el formulario volvemos con el Boton Grabar

**GEOSalud casmu PREPRODUCCIÓN GX18**

**Ingresar de Historia Clínica**

Paciente: RÍANO MARRERO, ALEXANDER RAFAEL Edad: 39 Sexo: M CI: 43542312 Financiador: CASMU IAMPP Plan: MUTUAL FONASA (CAPSA)  
 Orden: URGEN (154) Sector/Subsector: SERVICIO DE URGENCIA/TRIAGE ADULTOS | Prestador/Incursal: CASMU IAMPP/SANATORIO 2 | Fecha/Hora: 11/01/2024 10:22  
 Obs: Dolor Abdominal

**RECOMENDACIÓN: ATENDER AL PACIENTE**  
 Recuerde registrar ANTECEDENTES

Antecedentes: Ver Doctor Ver PCE

**CONTROLES TRIAGE**

FECHA: 11/01/2024 Paciente: RÍANO MARRERO, ALEXANDER RAFAEL Examen: MEDICINA GENERAL

**ABRIR** POR SUS PROPIOS MEDIOS

**INDICIO DE CONSULTA:** DOLOR ABDOMINAL AGUDO

**PRESIÓN ARTERIAL SISTÓLICA:** 120 mmHg

**PRESIÓN ARTERIAL DIASTÓLICA:** 80 mmHg

**FRECUENCIA CARDÍACA:** 70 rpm

**FRECUENCIA RESPIRATORIA:** 16 rpm

**TEMPERATURA:** 36.00 °C

**SAT:** 99 %

**SATURACIÓN O2:** 99 %

**OBSEVACIÓN:** 24 hr de evolución

**Confirmar** **Modificar**

Que cargada la información, desde acá se puede ingresar de nuevo al formulario si queremos modificar algún dato.

Con el Boton Confirmar nos deriva directo a la Opción de Clasificar la consultas

**GEOSalud casmu PREPRODUCCIÓN GX18**

**SANATORIO 2 VARIOS**

**Orden de Servicio**

Paciente: RÍANO MARRERO, ALEXANDER RAFAEL Edad: 39 Sexo: M CI: 43542312 Financiador: CASMU IAMPP Plan: MUTUAL FONASA (CAPSA)  
 Orden N°: 554 Tipo: URGENCIA CENTRALIZADA Fecha/Hora: 11/01/2025 10:22 Estado: EN ATENCION TRIAGE Acción: CLASIFICAR  
 Sector/Subsector: SERVICIO DE URGENCIA/TRIAGE ADULTOS Prestador/Incursal: CASMU IAMPP/SANATORIO 2 RÍANO MARRERO, ALEXANDER RAFAEL  
 Obs: Dolor Abdominal

**CLASIFICACIÓN DE LLAMADO**

Clasificación: NIVEL I

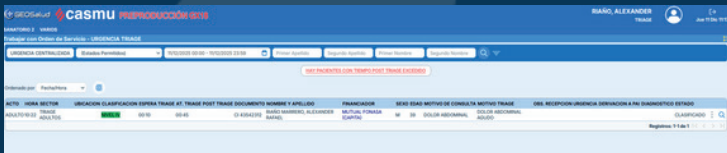
**Confirmar** **Cancelar**

NIVEL I  
 NIVEL II  
 NIVEL III  
 NIVEL IV  
 NIVEL V

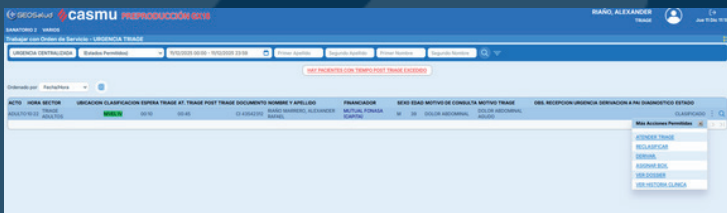
Seleccionamos el Nivel que consideremos y con el Boton Confirmar volvemos al Visor de Triage.



Se nos va a mostrar la orden de servicio con el Nivel que seleccionamos y en Estado Clasificado



Las acciones que podemos realizar en este Estado son las siguientes



- Atender Triage : nos permite ingresar de nuevo al formulario de controles si queremos modificar algún dato
- Reclasificar : nos permite modificar la clasificación sin tener que ingresar al formulario
- Derivar : esta opción es para cuando el paciente se va a a asistir en los sectores de Boxes Explora, PAIs de Medicina General, si considera que el paciente va a hacer asistido en una PAI de especialidades se debe Derivar a la Recepción Urgencia y desde allí se deriva a la PAI de especialidades
- Asignar Box : Si el paciente pasa del Triage a un sector interno de la Urgencia ( Diagnostico, Observación, Estabilización, Sillones, Reanimación, Salud Mental, Preinternación) se debe Seleccionar Asignar Box y seleccionar el lugar específico donde se va a localizar el paciente

## DERIVAR

Acción usada para Derivar a Sectores sin lugar específico  
Box Explora  
PAI Medicina General  
Recepción Urgencia

GEOSalud **casmu** PREPRODUCCIÓN 6216

SANATORIO 2 VARIOS

Orden de Servicio

Paciente: RIAÑO MARRERO, ALEXANDER RAFAEL Edad: 39 Sexo: M CI: 43542312 Financiado: CASMU (MMPF) Plan: MUTUAL FONASA (CAPTA)

Orden N°: 554 Tipo: URGENCIA CENTRALIZADA FechaHora: 15/02/2025 10:22 Estado: CLASIFICADO Acción: DERIVAR

Sector/Subsector: SERVICIO DE URGENCIA/TRIAJE ADULTOS Prestador(Secur): CASMU (MMPF)/SANATORIO 2 R#06: ALEXANDER RAFAEL RIAÑO MARRERO (44435) Rol: MEDICINA GENERAL

Obs: Dolor Abdominal

DERIVAR 2

Sector: SERVICIO DE URGENCIA

Subsector: Ninguno

Confirmar

RECIBIR EN URGENCIA S2

URG - EXPLORA A

URG - EXPLORA B

URG - EXPLORA C

URG - EXPLORA F

URG - PAI MEDICINA GENERAL G

URG - PAI MEDICINA GENERAL H

URG - PAI MEDICINA GENERAL I

Seleccionamos el sector y Boton Confirmar, con esa acción la orden de atención pasa al sector seleccionado y no la voy a visualizar en el Visor de Triage

# ASIGNAR BOX

Acción usada para signar un lugar específico dentro de los sectores internos de la urgencia

- Reanimación
- Observación
- Estabilización
- Sillones
- Diagnostico
- Preinternacion
- Salud Mental

Al seleccionar la Acción Asignar box se nos despliega la siguiente pantalla

The screenshot shows the CASMU REPRODUCCIÓN 2019 interface. At the top, it displays 'SANATORIO 2 VARIOS' and 'Asignar lugar'. Below this, patient information is shown: 'Paciente: RÍO MARRERO, ALEXANDER RAFAEL', 'Edad: 39', 'Sexo: M', 'CI: 43542312', 'Financiado: CASMU/HAMP', 'Plan: MUTUAL FONASA (CAPITA)'. The 'Orden N°: 554' is for 'URGENCIA CENTRALIZADA' on '10/02/2025 10:22', with 'Estado: CLASIFICADO'. The 'Sector/Subsector' is 'SERVICIO DE URGENCIA/TRIAGE ADULTOS', 'Prestador/Consultor: CASMU/HAMP/SANATORIO 2', 'RBD: ALEXANDER RAFAEL RÍO MARRERO (44435)', and 'Rub: MEDICINA GENERAL'. The 'Obs: Dolor Abdominal'.

The 'Sector' dropdown is set to 'SERVICIO DE URGENCIA'. The 'Subsector' dropdown is set to 'RECEPCIÓN URGENCIA S2'. The 'Lugar' dropdown is set to 'RECEPCIÓN URGENCIA GINECOLOGÍA'. The 'Clasificación' dropdown is set to 'URG - AREA DIAGNOSTICO'. The 'Nombre' field is empty. The 'Asignar' button is visible.

The 'Lugar' field is set to 'Lugar específico: Estado Apellido, Nombre Sexo Edad Pertenencia a:'. The 'Ver' button is visible.

The 'Subsector' dropdown menu is open, showing a list of areas: RECEPCIÓN URGENCIA S2, RECEPCIÓN URGENCIA GINECOLOGÍA, URG - AREA DIAGNOSTICO, URG - AREA OBSERVACION, URG - AREA ESTABILIZACION, URG - AREA SILLONES, URG - AREA REANIMACION, URG - ATENCION EMERGENCIA, URG - AREA QUIRURGICA, URG - PREINTERNACION, URG - CONSULTORIO GINECOLOGICO, URG - ESPERA EN PROCESO ADULTO, URG - AREA SILLONES PEDIATRIA, URG - AREA BOYES PEDIATRIA, URG - AREA REANIMA PEDIATRIA, URG - PREINTERNACION GINE, URG - SILLONES GINECOLOGIA, URG - ESPERA EN PROCESO GINE, URG - ESPERA EN PROCESO PEDIAT.

Seleccionamos  
SECTOR: Servicio de Urgencia  
SUBSECTOR: el área donde se vaya a ubicar al paciente (Observa, Diagnostico, Estabiliza, Reanimación, Sillones, Preinternacion, Salud Mental)

**GEOSelud casmu PREPRODUCCIÓN GYM**

SANATORIO 2 VARIOS

Asignar lugar

Paciente: [Redacted] Financiado: CASMU IAMPP Plan: VENTA SERVICIO

Orden N°: 555 Tipo: URGENCIA CENTRALIZADA Fecha/Hora: 11/12/2025 11:32 Estado: CLASIFICADO

Sector/Subsector: SERVICIO DE URGENCIA/TRIAGE ADULTOS Prestador/Sucursal: CASMU IAMPP/SANATORIO 2 RRIH: ALEXANDER RAFAEL RIAÑO MARRERO (444335) Rol: MEDICINA DE

Sector: SERVICIO DE URGENCIA Subsector: URG - AREA DIAGNOSTICO

Piso: (Todos) Lugar: (Todos)

Estado: (Todos) Clasificación: (Todos) Tipo de Lugar: (Todos)

Apellido: [Redacted] Nombre: [Redacted] [Buscar](#)

Lugar	Lugar específico	Estado	Apellidos, Nombres	Sexo	Edad	Pertenece a:
AREA BOXES DIAGNOSTICO	BOX DIAGNOSTICO 23	OCUPADO	MILANO DE LEON, ADRIANA	F	68	<a href="#">Asignar</a>
AREA BOXES DIAGNOSTICO	BOX DIAGNOSTICO 24	OCUPADO	ZORN LUBRANSKA, HARRY WOLFE	M	77	<a href="#">Asignar</a>
AREA BOXES DIAGNOSTICO	BOX DIAGNOSTICO 25	OCUPADO	TURI PESERA, REINA GRACIELA	F	97	<a href="#">Asignar</a>
AREA BOXES DIAGNOSTICO	BOX DIAGNOSTICO 26	LIBRE	SIN ASIGNAR	?		<a href="#">Asignar</a>
AREA BOXES DIAGNOSTICO	BOX DIAGNOSTICO 27	LIBRE	SIN ASIGNAR	?		<a href="#">Asignar</a>
AREA BOXES DIAGNOSTICO	BOX DIAGNOSTICO 28	OCUPADO	ADAMI CONTRERAS, BETTINA	F	51	<a href="#">Asignar</a>
AREA BOXES DIAGNOSTICO	BOX DIAGNOSTICO 29	LIBRE	SIN ASIGNAR	?		<a href="#">Asignar</a>
AREA BOXES DIAGNOSTICO	BOX DIAGNOSTICO 30	LIBRE	SIN ASIGNAR	?		<a href="#">Asignar</a>

[Verir GIS](#)

Nos va a mostrar el estado de la hotelería del sector seleccionado y con el botón de Asignar (esta habilitado solo en los lugares libres) se lo adjudicamos al pacientes

La orden de atención queda en el lugar seleccionado y ya no lo vemos en el área Triage

**Contacto Soporte Geo Salud: 2992 opc 1**